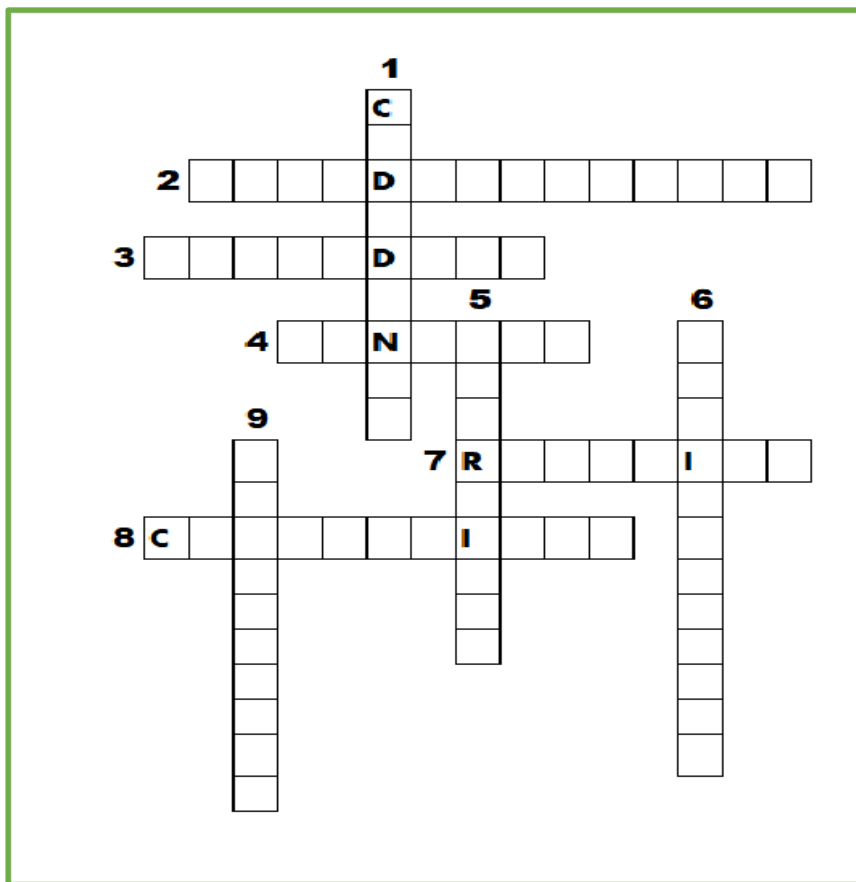


# Voluntariado Jovem para a Natureza e Florestas

Edição 2021



# Quer tentar reconhecer as palavras chave do voluntariado?



1 - vínculo jurídico que traduz a condição de um indivíduo enquanto membro de um Estado ou de uma comunidade política, constituindo-o como detentor de direitos e de obrigações perante essa mesma entidade

2 - sentimento que leva a prestar auxílio a alguém

3 - condição do ser que pode agir consoante as leis da sua natureza

4 - arbítrio

5 - sentimento de interesse e dedicação por outrem

6 - abnegação

7 - consideração

8 - ato de ficar obrigado por promessa ou acordo

9 - conjunto de pessoas que vivem numa determinado território

Soluções  
1 - cidadania  
2 - solidariedade  
3 - liberdade  
4 - vontade  
5 - altruísmo  
6 - desinteresse  
7 - respeito  
8 - compromisso  
9 - comunidade



# Quer tentar identificar alguns princípios do voluntariado ?

E	M	P	F	D	E	N	H	J	U	R	K	C	E	G	O	T	U	U	L	O	P	F	G	H	I	P	F
I	N	T	E	R	E	S	S	E	S	C	O	O	P	E	R	A	C	A	O	T	U	L	R	E	S	A	Q
P	A	G	A	M	E	N	T	O	E	N	E	M	B	R	I	N	C	A	D	E	I	R	A	L	O	P	E
L	O	Q	W	E	R	I	Y	Q	W	E	R	P	A	R	T	I	C	I	P	A	C	A	O	E	N	T	O
T	O	M	P	F	D	E	N	H	E	N	E	L	F	G	O	T	U	U	L	O	P	F	U	L	O	P	F
S	O	L	I	D	A	R	I	E	D	A	D	E	E	H	S	A	B	I	L	O	Q	W	E	R	I	Y	F
E	G	O	T	U	U	L	O	P	U	G	Y	M	E	G	O	T	S	U	L	O	P	F	G	H	I	U	F
G	U	L	O	P	F	G	H	I	I	F	W	E	C	L	O	T	E	G	O	T	U	U	L	O	P	U	G
O	E	G	O	T	S	U	L	O	P	F	Z	N	I	M	O	T	W	U	L	O	S	F	T	H	I	I	F
I	S	U	L	G	O	T	U	U	L	O	O	T	A	G	T	U	I	T	I	O	P	F	H	D	I	Q	F
M	X	C	V	R	T	A	C	J	K	G	R	A	T	U	I	T	I	D	A	D	E	O	B	R	I	G	A
O	O	E	G	O	T	S	U	L	U	L	O	R	E	S	P	O	N	S	A	B	I	L	I	D	A	D	E
I	N	C	A	R	A	M	E	N	E	N	A	I	C	V	R	T	A	V	R	T	A	T	A	V	R	T	T
R	P	E	N	A	W	E	R	I	R	I	U	E	M	P	R	E	G	O	R	E	G	E	G	P	R	E	E
C	N	C	A	T	P	F	D	E	D	E	I	D	O	C	A	R	R	E	I	R	A	R	R	C	A	R	R
I	W	E	A	O	B	R	I	G	A	D	O	A	L	O	P	F	G	O	P	F	G	F	G	O	P	F	F
E	G	O	T	U	U	L	O	P	U	P	U	D	G	O	T	S	U	O	T	S	U	S	U	O	T	S	S
G	U	L	O	P	F	G	H	I	I	I	I	E	U	L	G	O	T	L	G	O	T	O	T	L	G	O	O

Soluções  
Complementaridade  
Gratuidade  
Responsabilidade  
Complementaridade  
Cooperação  
Participação



## Quais são os objetivos

aumentar a educação e sensibilização para a valorização do ambiente, de resiliência da floresta e de proteção contra catástrofes

aumentar o conhecimento geral sobre a natureza e florestas.



## Como atingir os objetivos

através de práticas de voluntariado juvenil:

- no âmbito da preservação da natureza, florestas e respetivos ecossistemas
- na sensibilização das populações em geral para a valorização do ambiente, prevenção contra os incêndios florestais e outras catástrofes com impacto ambiental
- na monitorização e recuperação de territórios afetados



## para realizar a candidatura é preciso

- identificar uma situação ;
- escolher as atividades mais adequadas(3 max.);
- estabelecer objetivos;
- escolher uma metodologia de trabalho;
- estabelecer indicadores de resultado e metas;
- definir o número de participantes necessários para o cumprimento dos objetivos do projeto;
- desenhar as tarefas e respectivos horários em coerência com todos os pontos anteriores;
- estabelecer uma duração para o projeto ( no mínimo 15 dias)

## « Qualidade de um bom indicador

Na definição dos indicadores de um Programa/Projeto deverão ser garantidos os seguintes princípios de ordem geral:

- Os projetos e programas deverão assentar numa abordagem integrada de planeamento e gestão que assegure a articulação lógica dos objetivos, resultados, atividades, instrumentos e recursos;
- A seleção e construção de indicadores, deverá ser individualizada e devidamente ajustada ao contexto local, histórico e setorial de cada intervenção;
- Os indicadores selecionados deverão cumprir os requisitos dos indicadores objetivamente verificáveis, ou seja, deverão caracterizar-se pela sua utilidade, acessibilidade, ética, robustez, representatividade e fácil compreensão e verificação;

Os indicadores deverão ainda do ponto de vista qualitativo ter as seguintes características:

- Relevância e pertinência - devem ter uma relação clara com os objetivos específicos do projeto, salientar as áreas onde irá intervir e em que medida contribuirá para alterar a situação inicial;
- Clareza - devem ser facilmente compreendido por todos; Especificidade - devem ser pormenorizados em termos de quantidade e qualidade, evitando a ambiguidade e o generalismo;
- Verificação - devem ser baseados em dados acessíveis (informação relativamente fácil de recolher, medir, registar e comprovar) de forma a permitir a sua mensuração;
- Eficácia - devem ser baseados na comparação entre o que foi efetivamente feito e o que estava originalmente planeado. Deverá pois comparar as realizações, os resultados e/ou os impactos efetivos com os que eram inicialmente esperados ou estimados;
- Fiabilidade - devem basear-se em dados e fontes credíveis;
- Independência - devem ser independentes e diferentes entre si, devendo cada indicador relacionar-se apenas com um só objetivo, resultado ou atividade.



Indicadores de Resultados / Outcomes - Procuram representar os efeitos diretos, imediatos e concretos de uma intervenção.

- Estes indicadores podem ser de natureza física/material ou financeira. Estes indicadores fornecem informações sobre as alterações, por exemplo, no comportamento, na capacidade ou no desempenho dos beneficiários da intervenção.
- Estes indicadores podem ter um carácter físico ou financeiro»

extraído de : Indicadores SMART , Camões - Instituto da cooperação e da Língua

[https://www.instituto-camoes.pt/images/cooperacao/financprojts\\_peded10.pdf](https://www.instituto-camoes.pt/images/cooperacao/financprojts_peded10.pdf)



os indicadores e metas estabelecidas devem :


- Ter ligação evidente
  - objetivo específico
  - situação diagnosticada
- Serem quantificáveis
- Serem verificáveis



Importante – Está previamente estabelecido ( surge em todos os formulários de candidatura) para todos os projetos um indicador relacionado comum dos objetivos específicos do VJNF -promover o voluntariado jovem junto da comunidade.

Indicador : n.º de membros da comunidade beneficiários do projeto

Deve estabelecer, no formulário de candidatura, o número de beneficiários do seu projeto.



desenhar tarefas para os/as voluntários/as :

visem a resolução da situação  
identificada  
coerentes com o n.º de voluntários/as  
proposto  
aumentem as competências dos/as  
voluntários/as



## datas, horários e prazos

30.03 | 1.11 – Prazo de candidatura  
até 20 dias antes do início do projeto  
mínimo de 15 dias

Os projetos podem decorrer até 30.11

Horários das tarefas:

- abril/outubro – das 8 às 21
- novembro - das 9 às 18

cada voluntário/a máx. 5 horas

# financiamentos



12 euros/dia/voluntári@



12 euros/dia/voluntári@ + valor de gestão

- 1 a 5 voluntários – 100 euros;
- 6 a 15 voluntários – 200 euros;
- 16 a 30 voluntários – 300 euros;
- 31 a 50 voluntários – 400 euros;
- Mais de 50 voluntários – 500 euros.

# deveres e competências

meios técnicos

seleção dos voluntários/as

formação específica


recolha da declaração de honra

coordenação (atividade+assiduidade)

apresentar relatório

possibilitar visita técnica

+ pagamento quinzenal dos ressarcimentos



# O que deve saber antes de realizar uma candidatura

As candidaturas são realizadas na Plataforma dos Programas:

<https://programasjuventude.ipdj.gov.pt>

Se não está registado no registo único do IPDJ, IP deverá realizar este registo

<https://bdu.ipdj.gov.pt/>





# o formulário de candidatura:

- foi pensado do ponto de vista da entidade promotora;
- nos diferentes separadores é solicitada informação de forma simples;
- existem alguns separadores, que iremos analisar, que requerem uma maior atenção no preenchimento.

Não se esqueça de:

No decurso do preenchimento do formulário de candidatura ir carregando em



**1.1 Nome do Projeto**

florestas 1

**1.2 Áreas de Atividade**  
(no máximo 3 áreas)

- Vigilância móvel, a pé ou em veículo
- Sensibilização das populações
- Inventariação, sinalização e manutenção

**1.3 Descreva em que consiste o projeto**

0 de 2000 caracteres

**1.4. Descreva o contexto do projeto**  
(Fundamente o projeto de acordo com os objetivos traçados)

0 de 2000 caracteres

**1.5 Síntese**  
(A mostrar ao jovem aquando da inscrição)

0 de 2000 caracteres

O que se pretende fazer, como se pretende fazer, qual o papel dos voluntários/as

Diagnóstico (qual a situação em que se pretende intervir)

Texto apelativo. É a primeira informação sobre os projetos que os jovens vêem.

1. Identificação

2. Objetivos e metodologias

3. Participação

10. Passe jovem

Específicos e mensuráveis  
Ex: Desenvolver atividades lúdicas com vista a sensibilização da população da quinta da Regaleira

Claros e verificáveis:  
Ex: Número de atividades realizadas

Exequíveis  
Ex:15

### 2.1 Objetivos

ÁREAS DE ATIVIDADE

2.1 OBJETIVOS

2.1.2 INDICADOR DE RESULTADO DO OBJETIVO

2.1.3 META A ATINGIR

Sensibilização das populações em geral para a preservação da natureza, florestas e respetivos ecossistemas

0 de 255 caracteres

0 de 350 caracteres

0 de 350 caracteres

Inventariação, sinalização e manutenção de caminhos florestais e acessos a pontos de água

0 de 255 caracteres

<p>sfewfw</p>  
13 de 350 caracteres

<p>fwefwfe</p>  
14 de 350 caracteres

Vigilância móvel, a pé ou em bicicleta, nas áreas definidas pelas entidades locais de coordenação

0 de 255 caracteres

0 de 350 caracteres

0 de 350 caracteres

Florestas / Candidaturas / editar

Designação florestas 1

1. Identificação 2. Objetivos e metodologias 3. Participantes 4. Orçamento 5. Anexos 6. Avaliação 7. Outros dados 8. Outros dados 9. Outros dados 10. Passe jovem

### 2.1 Objetivos

ÁREAS DE ATIVIDADE	2.1 OBJETIVOS	2.1.2 INDICADOR DE RESULTADO DO OBJETIVO	2.1.3 META A ATINGIR
Sensibilização das populações em geral para a preservação da natureza, florestas e respetivos ecossistemas			
Inventariação, sinalização e manutenção de caminhos florestais e acessos a pontos de água		<p>sfewfw</p>	<p>fwefwfe</p>
Vigilância móvel, a pé ou em bicicleta, nas áreas definidas pelas entidades locais de coordenação			

Específicos e mensuráveis  
Ex: Desenvolver atividades lúdicas com vista a sensibilização da população da quinta da Regaleira

Claros e verificáveis:  
Ex: Número de atividades realizadas

Preferencial/ numéricas  
Ex: 15

O trabalho voluntário beneficia a comunidade. Queremos saber quantos pessoas beneficiarão com este projeto. Não se esqueça que os indicadores devem ser verificáveis.

Para além de beneficiar a comunidade é uma mais valia para os jovens que, através de metodologias de educação não formal ou informal adquirem competências pessoais, sociais e profissionais. Nos campos **2.3** e **2.4** queremos que identifique quais os métodos que vai utilizar e como avaliará as competências adquiridas

### 2.2 Indicador de resultado relativo à intervenção na comunidade

número de membros da comunidade beneficiários da atividade

### 2.3 Metodologia Aplicada no Desenvolvimento do projeto

(conjunto de atividades utilizadas com base em técnicas de educação não formal e que assegurem a aquisição de competências)

<p>ewfewfewfe</p>

17 de 400 caracteres

### 2.4 Metodologias aplicadas para a avaliação do projeto

(instrumentos/meios utilizados na verificação das competências adquiridas pelos voluntários)

<p>fwfewfewfe</p>

17 de 400 caracteres

< Voltar

Guardar

Guardar e Validar

Submeter

Designação floretas 1

- 1. Identificação
- 2. Objetivos e metodologias
- 3. Participantes
- 4. Área territorial
- 5. Atividades
- 6. Orçamento
- 7. Anexos
- 8. Entidades parceiras | Cooperantes
- 9. Tarefas
- 10. Passe jovem
- Resumo

Pretende-se uma estimativa que será verificada em sede de relatório, findo o projeto

3.1 Indique o número total previsto de jovens voluntários/as

3.2 Indique o número de jovens voluntários, que espera envolver no projeto, em risco de exclusão ou em situação de vulnerabilidade

ÁREA	N.º JOVENS
a) Educativas ⓘ	<input type="text"/>
b) Deficiência ⓘ	<input type="text"/>
c) Económicas ⓘ	<input type="text"/>
d) Culturais ⓘ	<input type="text"/>
e) Problemas de saúde ⓘ	<input type="text"/>
f) Geográficas ⓘ	<input type="text"/>
g) Sociais ⓘ	<input type="text"/>

ipdj  
Filial de Teste

Início

ÁREA PESSOAL

Perfil

PROGRAMAS

Agora Nós

Voluntariado Jovem para a Natureza e Florestas

Geração Z

Campos de Trabalho Internacionais

Cuida-te

Jovens pela Igualdade

Euroscola

### Adicionar Localização

Designação floresta

1. Identificação

Matinha

Localização

Designação do Local

Endereço

Código Postal

Localidade

Concelho

Distrito

Email

Telefone

Latitude

Longitude

Mapa: ADEL Marketing Centre, Médico de família

Atualizar a partir do endereço

Atualizar a partir das coordenadas

Atualizar a partir do mapa

Cancelar Guardar

Deve colocar todas as localizações onde vão estar voluntários/as. O email e telefone solicitados são do coordenador



Importante – Deve ser comunicado pela entidade promotora às autoridades da Proteção Civil a localização exata dos voluntários/as antes do início do projeto ou no seu decurso, se forem realizadas alterações.

Uma descrição sucinta mas objetiva :  
Exemplo – observação das plantas e inventariação das mesmas na base de dados xpto

O número de voluntários tem de ser coerente com os dias de realização da tarefa e o objetivo que se pretende

dos objetivos que estipulou no separador 2, em qual deles se enquadra esta tarefa?

Adic

Filial de teste

Designação ape

1. Identificação da Tarefa ⓘ

Descrição sucinta da tarefa

Número de voluntários por dia

Objetivo

1. Identificaçã

Entidades parceiras | Cooperantes

9. Tarefas

PROGRAMAS

Agora Nós

Voluntariado Jovem para a Natureza e Florestas

Geração Z

Campos de Trabalho Internacionais

Cuida-te

Jovens pela Igualdade

Ainda sem períodos adicionadas. Adicione um carregando no botão abaixo.

+ Adicionar Tarefa

← Voltar

Adicionar Período

Cancelar

Guardar

Filial de teste GUARDADA



O período das várias tarefas ( ou da tarefa se o projeto apenas tiver uma) determina o período de duração do projeto.

Um projeto pode ter:

- várias tarefas a decorrer em períodos simultâneos;
- várias tarefas a decorrer em períodos sucessivos;
- uma tarefa

Quando preencher este quadro tenha sempre presente :

**Uma tarefa pode ter 10 horas mas cada voluntário só pode realizar 5 horas por dia**

Preencha este formulário com o auxílio de um calendário . É importante uma sinalização correta de feriados, de dias de semana de atividade, de datas e de número de voluntários a envolver por tarefa .

São estes dados que a Plataforma utiliza para aferir o valor da subvenção.

**Adicionar Período**

Calendarização do Período ⓘ

De

Até

Feridos ?

Horário do Período da Manhã

Início do Período da Manhã

HH : MM

Fim do Período da Manhã

HH : MM

Horário do Período da Tarde

Início do Período da Tarde

HH : MM

Final do Período da Tarde

HH : MM

Dias da semana com ocorrência da tarefa

Domingo

Segunda

Terça

Quarta

Quinta

Sexta

Sábado

0 hora(s) / dia  
Total de 0 dias  
Total de 0 horas



Obrigado pela sua atenção.  
Qualquer dúvida não hesite em contactar a Direção Regional da sua área ou consultar o Regulamento n.º 178/2019 de 21 de fevereiro (leitura sugerida antes de promover o projeto)